

**Муниципальное дошкольное
образовательное учреждение
«Детский сад № 10» с. Визинга
Республика Коми**

Столярная мастерская в детском саду

воспитатель по ручному труду: Новикова Мария Юрьевна



Столярная мастерская (с 2020 года)





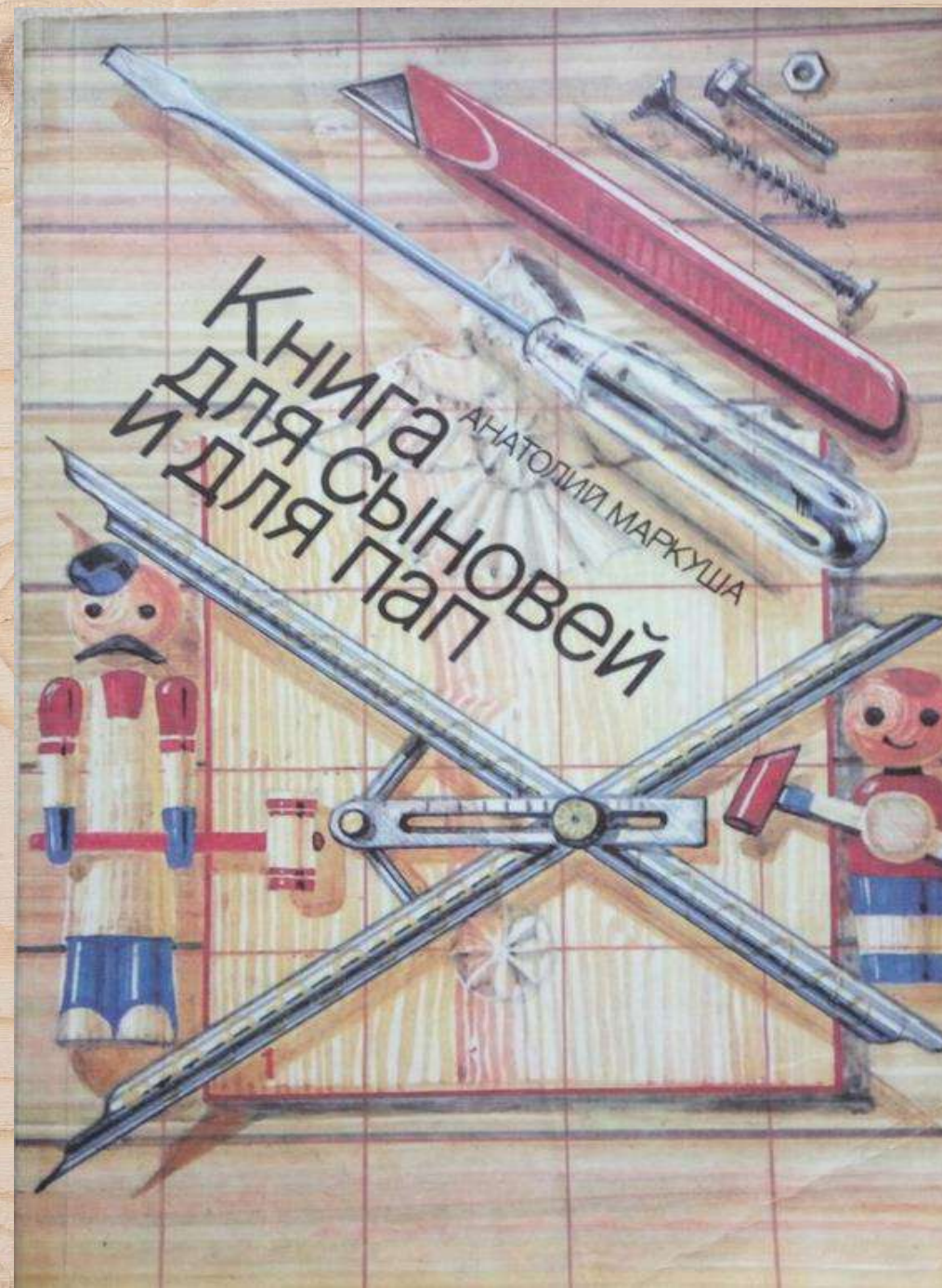
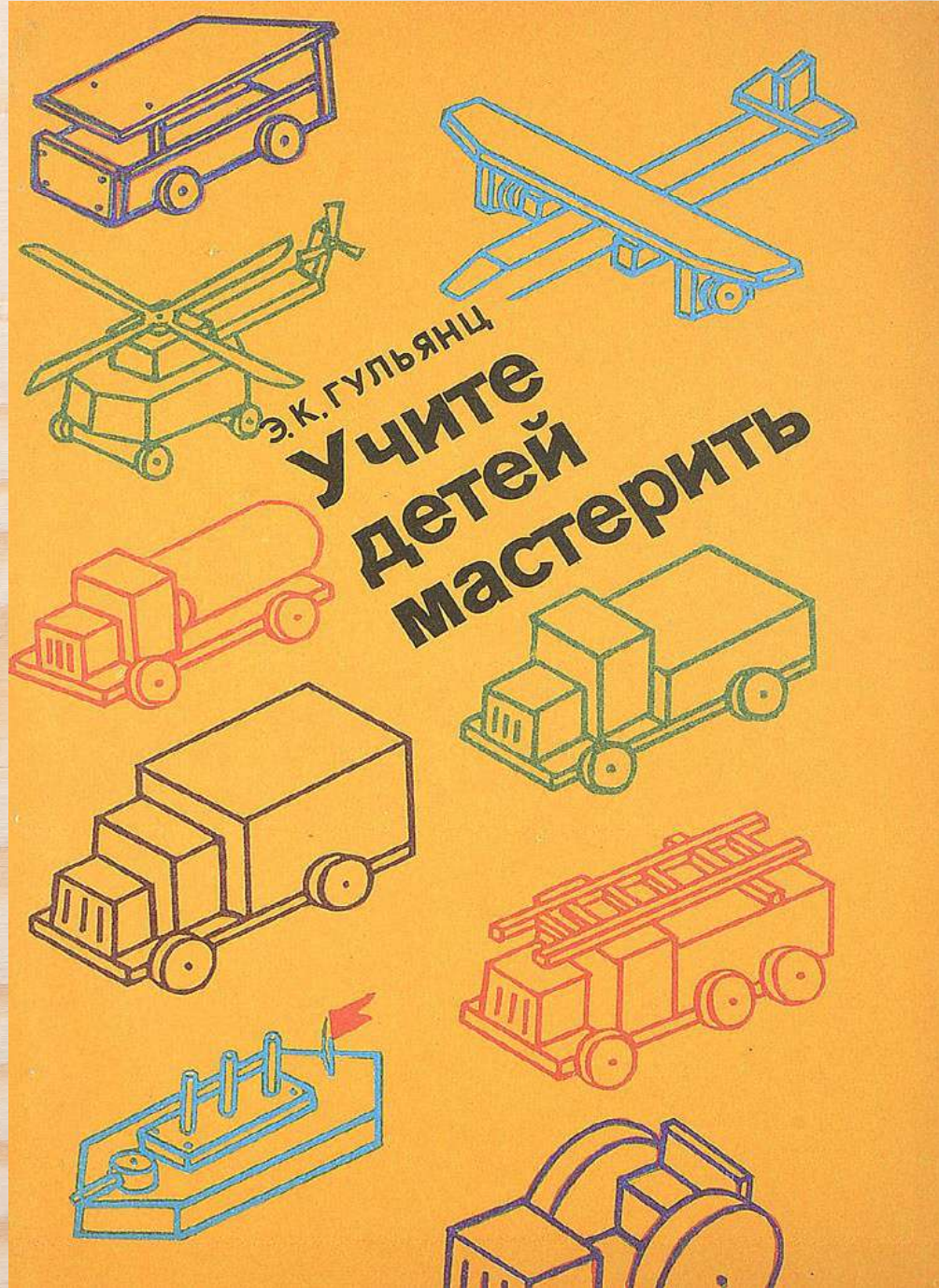
Проект «Игровая столярка» RYBAKOV PLAYSCHOOL



**Столярная мастерская
Сергея Владимировича Плахотникова**



**«Мастерская Татьяны Шмаковой»
г. Курган**



Утверждено Приказом № 70 от
01.09.2014г.



РАБОТА С ДЕРЕВОМ ДЕТЕЙ 6-7 ЛЕТ В СТОЛЯРНОЙ МАСТЕРСКОЙ ДЕТСКОГО САДА¹

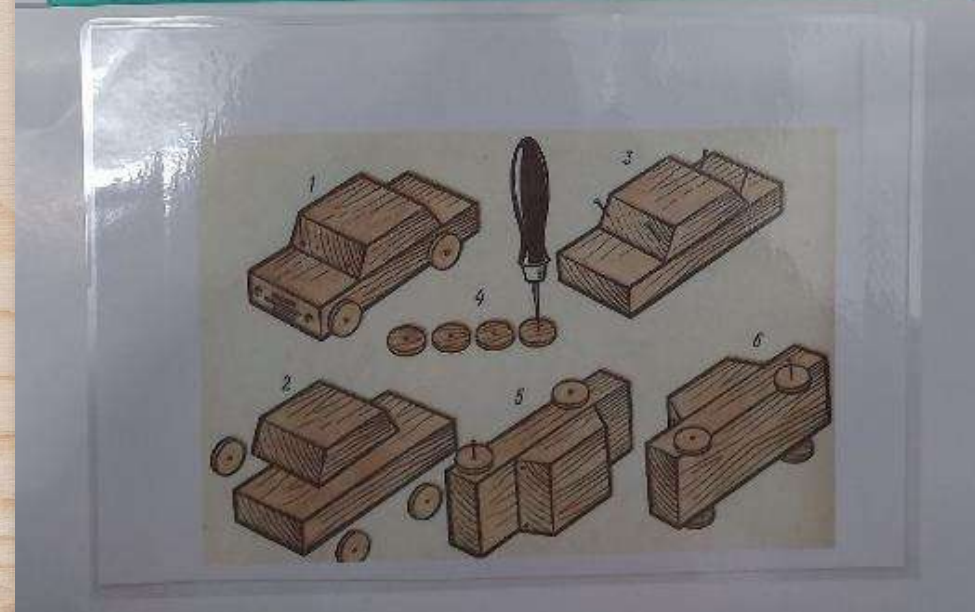
Составитель: Мария Юрьевна Новикова,
воспитатель по ручному труду
МДОУ «Детский сад № 10» села Визинга Сысольского района

¹ Составлено на основе:


- Куцакова Л.В. Конструирование и художественный труд в детском саду: Программа и конспекты занятий. – М.: ТЦ «Сфера», 2012.
- Гульянц Е.К. Учите детей мастерить. - М.: «Просвещение», 1979 г
- Маркуша А.М. Книга для сыновей и пап. - М.: Педагогика, 1990.
- Собственного педагогического опыта работы



Рис. 26. Грузовик.
1 — корпус, 2 — колеса, 3 — передняя часть с стеклом, 4 — колесная ось, 5 — колесная ось, 6 — колесная ось и ось, 7 — колесная ось и ось.
© МДОУ «Детский сад № 10» села Визинга Сысольского района

























Этапы создания игрушки



Показ, объяснение



Выбор материала, инструментов



Разметка



Пиление



Соединение деталей



Декорирование











Шнуровка



Мемо



Веселая рыбалка



Крестики-нолики





ДОБРО ПОЖАЛОВАТЬ!

Меня зовут Новикова
Мария Юрьевна

воспитатель по ручному труду

Республика Коми

МДОУ "Детский сад № 10" с. Визинга



МОЁ ПЕДАГОГИЧЕСКОЕ КРЕДО - СОЗДАВАТЬ, ТВОРИТЬ, ВЫДУМЫВАТЬ
ДЛЯ ДЕТЕЙ И ВМЕСТЕ С НИМИ

<http://novikovamaria10.tilda.ws/>

